

Akryylilevyt lasituksiin

Hinnasto 1.1.2016

Hinnat

Toimitusehdot

Kuljetusvakuutus

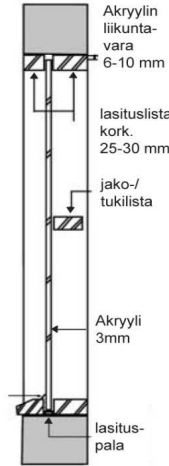
ALV 24 %

FCA Orimattila

sis.hintaan



Pystyleikkaus



Asennus

Akryylilasitukset tehdään parhaiten listoittamalla ja jättämällä riittävä lämpöliikuntavara akryylilevyille (n. 6 mm/m). Listoituksissa voi käyttää puulistoja (ks.kuva vieressä) tai alumiinisia kiinnityslistoja käyttäen. Yli 1m:n kokoisissa ikkunoissa on syytä käyttää tukilistoja, ettei tuuli pääse painamaan levyä pussille. Valitse levypaksuus aina käyttötarkoituksen ja aukkomittojen mukaan.

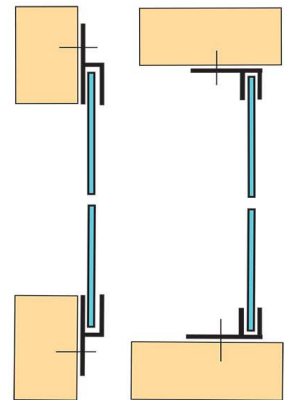
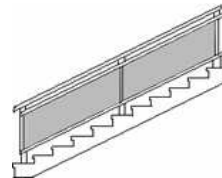
Vaakaleikkaus



AKRYYLILEVYT, kirkas		
Varastopaksuudet	Täysin levyin €/ m ²	Määrämittaisena €/ m ²
2 mm	18,48	24,55
3 mm	27,65	36,83
4 mm	36,83	48,98
5 mm	46,00	61,13
6 mm	55,30	73,53
8 mm	73,66	97,96
10 mm	92,13	122,51

AKRYYLILEVYT, kirkas kovapinnoitettu (1-puolinen)		
Varastopaksuudet	Täysin levyin €/ m ²	Määrämittaisena €/ m ²
3 mm	53,69	71,42
4 mm	68,82	91,51

AKRYYLILEVYT, muut sävyt	
Opal 30% ja 50%	+ 5 %
Savunruskea	+ 15 %
Savunharmaa ja värilliset	+ 35 %
Varastossa rajallinen valikoima värejä sekä paksuuksia. Tarkista saatavuus myyjältä.	



LEVYN PAKSUUDEN VALINTA
Suosituksia seinälasitukseen
(tuulikuorma 600 N)

Akryylin koko m x m	Paksuus mm
0,5 x 1,0	3-4
1,0 x 1,0	5-6
1,5 x 2,0	10

Ohuempiakin levyjä voidaan käyttää, mutta tuuli- ja lämpöelämiset näkyvät levyn "pussituksenä". Esim terassien lasituksessa voidaan käyttää tukena ns. valeristikointia, jolloin selvittää ohuemmalla akryyli- tai PC-levyllä.

Levykoot	
Kirkas, opal ja savunruskea	Värilliset
2050 x 3050 mm	2030 x 3050 mm
2050 x 1523 mm	
1014 x 2050 mm	
1023 x 3050 mm	
1014 x 1023 mm	

Alumiiniset kiinnityslistat

8,60 €/jm

- malli Y ja F, värit valkoinen, harmaa ja ruskea

Hinnasto 1.1.2016

Hinnat

Toimitusehdot

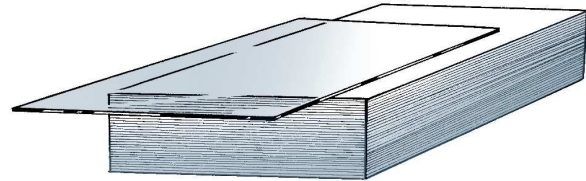
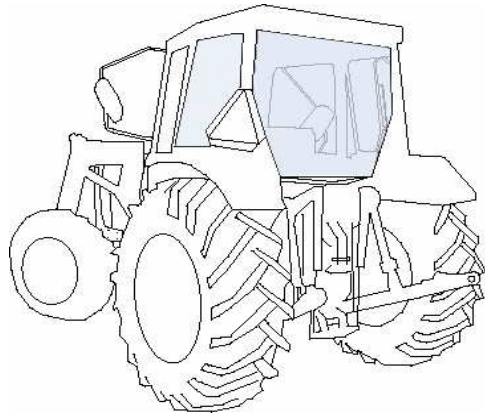
Kuljetusvakuutus

ALV 24 %

FCA Orimattila

sis.hintaan

PC-levyt suojalasiin



POLYKARBONAATTILEVYT, kirkas

Varastopaksuudet	Täysin levyin €/ m ²	Määrämittaisena €/ m ²
1 mm	11,53	15,38
1,5 mm	17,36	23,06
2 mm	21,58	28,64
3 mm	32,49	43,15
4 mm	43,28	57,54
5 mm	54,06	71,92
6 mm	64,85	86,30
8 mm	86,55	115,07

Levykoot: 1 - 1,5 mm 1200x2050 (UV-suojaamaton)

Levykoot: 2 - 8 mm 2050x3050, 2050x1523, 1014x2050, 1023x3050, 1014x1023 (UV-suojaus molemmin puolin)

POLYKARBONAATTILEVYT, opal 30% ja pronssi

Varastossa rajallinen määrä paksuuksia. Tarkista hinta ja saatavuus myyjältä.

TYÖSTÖT

Muotosahaukset, rei'itys, reunakäsittely jne.	CNC-kone €/tunti	Muilla koneilla €/tunti
	74,40 (min. veloitus 22,00 €)	68,20 (min. veloitus 19,80 €)

Muovilevyjen käsittelyohjeet

<p>+ 5 °C</p> <p>Suosittelava minimilämpötila muovilevyjen asennuksessa</p>	<p>Paloittelu ohuella katkaisulaikalla</p>	<p>Käytä erikoisporia</p>
<p>Muista lämpöliikunta 6 mm/m</p>	<p>Pesu runsaalla vedellä ja pehmeällä liinalla. Suositeltava astianpesuaine esim. Fairy</p>	

LEVYN PAKSUUDEN VALINTA

Suosituksia seinälasitukseen (tuulikuorma 600 N)

Akryylin koko m x m	Paksuus mm
0,5 x 1,0	3-4
1,0 x 1,0	5-6
1,5 x 2,0	10

Ohuempiakin levyjä voidaan käyttää, mutta tuuli- ja lämpöelämiset näkyvät levyn "pussituksena". Esim terassien lasituksessa voidaan käyttää tukena ns. valeristikointia, jolloin selvittää ohuemmalla akryyli- tai PC-levyllä.